

QSS-35PLUSシリーズ

---

# バージョンアップマニュアル

---

このたびは、本製品をご購入いただきまして、まことにありがとうございます。

本書では、新しいバージョンで対応した新機能の説明を記載しています。

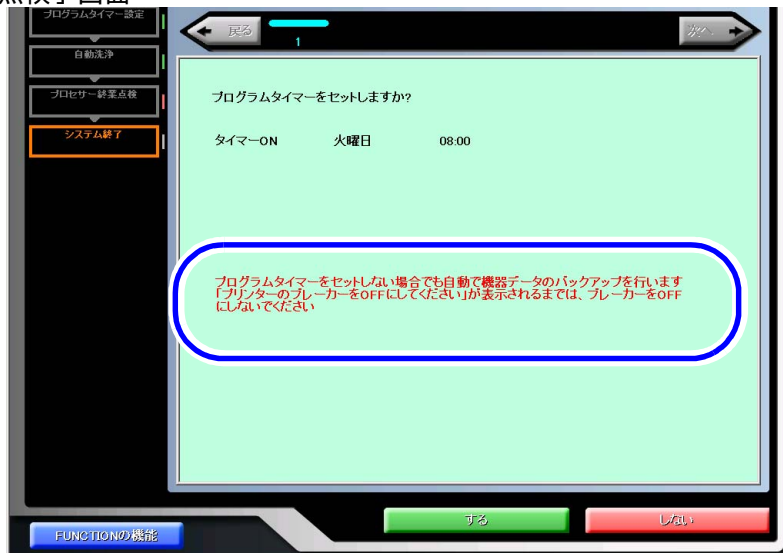
What's New

## 2 Ver.8からVer.9について

### 2.1 追加機能一覧

「終業点検」画面に、プログラムタイマーをセットせずにブレーカーをOFFにする場合の注意が表示されるようになりました。

(例)「終業点検」画面




S5305-00-UM00FV9

#### プログラムタイマーをセットしない場合の終了方法

1. 「プログラムタイマーをセットしますか?」と表示されると、「しない」ボタンをクリックします。

バックアップデータが自動保存されます。

「終業点検」画面



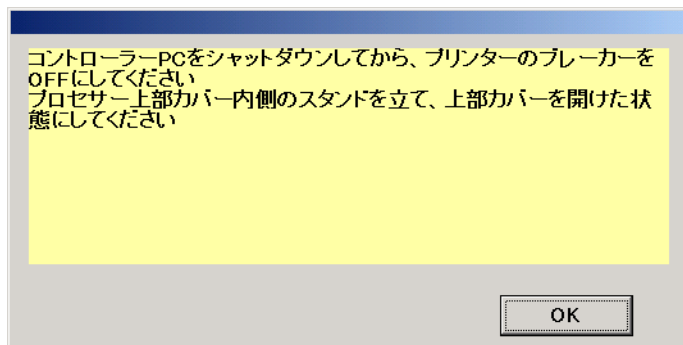
S5305-00-UM00FV9

確認メッセージが表示されます。



**重要**

- 以下の画面が表示されるまで、プリンターのブレーカーをOFFにしないでください。



S093631V9

2. 「OK」ボタンをクリックします。

メンテナンスアプリケーションが終了します。

3. 本製品に操作用パソコンを搭載している場合、操作用パソコンの電源をOFFにします。

操作用パソコンの電源ケーブルをプリンター部に接続している場合、操作用パソコンを保護するために必ず電源をOFFにしてください。

4. プレーカーをOFFにします。

5. プロセサー上部カバーを少し開けた状態にします。