

QSS-37シリーズ / QSS-37HDシリーズ

バージョンアップマニュアル

このたびは、本製品をご購入いただきまして、まことにありがとうございます。

本書では、新しいバージョンで対応した新機能の説明を記載しています。

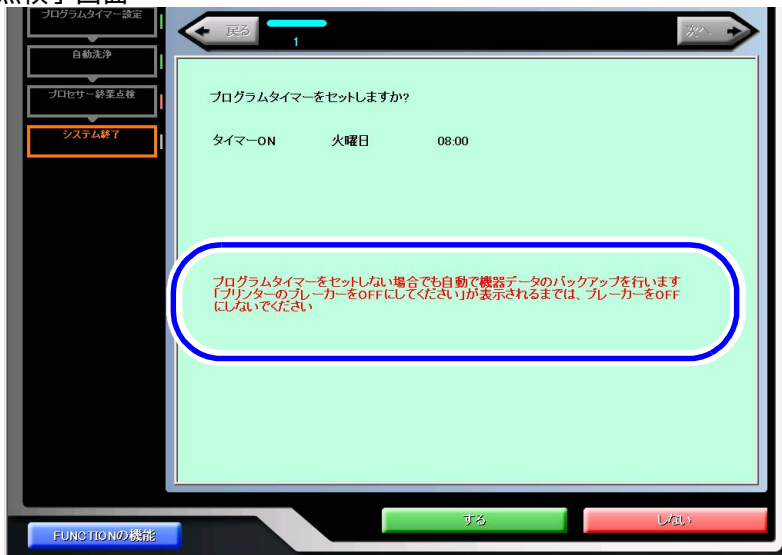
What's New

2 Ver.8からVer.9について

2.1 追加機能一覧

「終業点検」画面に、プログラムタイマーをセットせずにブレーカーをOFFにする場合の注意が表示されるようになりました。

(例)「終業点検」画面




S5305-00-UM00FV9

プログラムタイマーをセットしない場合の終了方法

1. 「プログラムタイマーをセットしますか?」と表示されると、「しない」ボタンをクリックします。

バックアップデータが自動保存されます。

「終業点検」画面



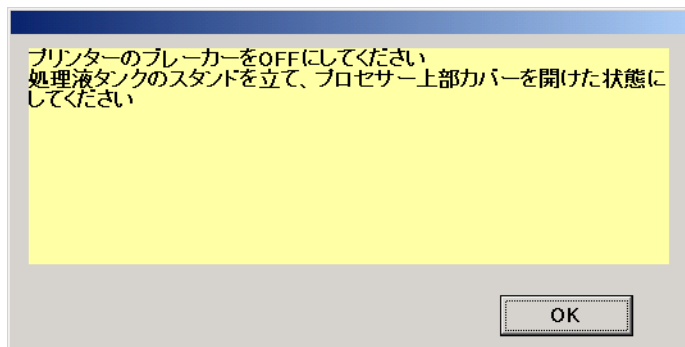
S5305-00-UM00FV9

確認メッセージが表示されます。



重要

- 以下の画面が表示されるまで、プリンターのブレーカーをOFFにしないでください。



S093632V9

2. 「OK」ボタンをクリックします。

メンテナンスアプリケーションが終了します。

3. ブレーカーをOFFにします。

4. プロセサー上部カバーを少し開けた状態にします。

5. 必要に応じて、操作用パソコンの電源をOFFにします。